

目次

◆園の概要	1
◆教育-保育理念・教育-保育の方針・教育-保育目標・クラス編成・職員編成	2
◆健康管理・平等の原則・秘密保持等	3
◆教育・保育時間及び休業日及び預かり料金表・土曜日保育について	4
◆集金について・利用の開始及び終了に関する事項	5
◆緊急時の対応・非常災害時の対策等	6
◆こども園ってどんなところ？・園に楽しく通うために！ 慣れ保育について【1号認定子ども】【2・3号認定子ども】	7
◆園と家庭の連絡・送迎及び駐車場について・発熱について	8
◆保健衛生・午睡について	9
◆緊急時避難場所について・気象警報時の対応について 制服について・その他	10
◆1号認定子ども預かり保育・2，3号認定子ども延長保育について 園の要望・苦情に関する相談窓口	11
◆1日の生活について	12
◆園での服装・毎日持ってくる物・園に置く物・園へ寄付して頂く物	13
◆用意していただく物	14
◆登園する前に・気をつけて欲しいこと	15
◆年間の主な行事	16
◆シラミについて知ろう	17
◆旭川こども園駐車場（案内図）	18
◆園で流行しやすい感染症	19

◎証明書

- ◎インフルエンザ及びコロナウィルスによる出席停止について
- ◎気象警報発令時等における発令区域内の保育園等の対応について

} コピーして使ってください

◆事業所の概要

事業所の名称	社会福祉法人 旭水会
代表者の氏名	小倉 弘行
法人の所在地	赤磐市熊崎 276-1

◆認定こども園の概要

名称	旭川こども園
所在地	岡山市中区赤田 88
認可年月日	平成 31 年 4 月 1 日
連絡先	電話 (086) 272-6525 Fax (086) 272-7718

園長名	小倉 恵己
利用定員	〈1号認定子ども〉 3歳児:4名 4歳児:4名 5歳児:4名 〈2・3号認定子ども〉150名(認可定員194名) (対象年齢:6か月～就学前まで)
職員数	46名
実施する事業	延長保育・一時預かり・預かり保育(幼稚園型) 育児相談・園庭開放
嘱託医	内科 藤森医院 藤森 良昭 歯科 そが歯科クリニック 曾我 卓也 薬剤師 梅原このみ

◆教育・保育理念

・旭川こども園は乳幼児期の教育・保育を一体的に行い、子どもの健やかな成長が図れるよう適切な環境を整え、家庭や地域社会と連携をとりながら、生きる力の基礎を育成し、義務教育及びその後の教育の基礎を培う。

◆教育・保育の方針

- ・健康で情緒の安定した生活ができる環境を用意する。
- ・遊びや経験を通して学び、人との関わりや生きる力を育む。
- ・養護を基盤とした教育・保育を提供し、子どもと保護者が安全で安心できる園にする。
- ・職員は愛情をもって子どもに接し、専門的な知識の習得と教育・保育技術の向上に努める。
- ・地域における子育て支援のために関係機関との連携を図り、地域で子どもを育てる環境づくりに努める。

◆教育・保育目標

- ・健康で明るく思いやりのある自律性を持った子どもの育成



◆ クラス編成

年齢	5歳	4歳	3歳	2歳	1歳	0歳
クラス名	ゆり組	きく組	さくら組	すみれ赤・白組	ひまわり赤・白組	たんぽぽ組
2・3号認定	27名	27名	28名	26名	19名	6名
1号認定	3名	4名	5名			

R8.4.1 予定


◆ 職員構成

園長	園の統括	1名	栄養士	献立・食育・調理他	2名
副園長	園長補佐・職員総括	1名	調理士・調理員	調理・調理補助他	3名
主幹保育教諭	教育・保育指導	2名	嘱託医	(内科)	1名
保育教諭 (臨時含)	教育・保育	35名		(歯科)	1名
看護師	健康管理・養護	1名		(薬剤師)	1名
事務	施設会計	1名			

(産休・育休含む) R8.4.1 予定

◆健康管理

当園は、園児の健康状態に留意し、園児について園医による入園時の健康診断、年2回の健康診断及び年1回の歯科検診、3・4・5歳児は尿検査、聴力・視力検査を実施し、その結果を記録します。身長・体重測定は毎月1回行います。



◆平等の原則

当園は、園児又はその保護者の国籍、信条、社会的身分又は入所に要する負担の有無によって差別的な扱いをしません。



◆秘密保持等

当園は、職員及び園長は、正当な理由がなく、その業務上知り得た園児、又はその家族の情報を漏らしてはならない。

上記に基づき秘密保持を遵守します。ただし就学時、転園時などは円滑化のために情報を開示します。



教育・保育時間及び休業日及び預かり料金表

【1号認定子ども】

提供する曜日	月曜日から金曜日	
教育標準時間	8:30～13:00(4時間30分) *8:15から受け入れ可	
預かり保育	7:00～8:30	預かり料 1日1,000円 (上限9,000円/月)
	13:00～18:00	
延長保育	18:00～18:30	利用料200円(上限2000円)
休業日	土曜日・日曜日・祝日(行事のある土曜日は除く)	
	夏期休業 8月1日～8月31日	※お預かりすることもできますが、 お家でゆっくり過ごす時間も大切 にしていただけたいと思います。
	冬期休業 12月25日～1月6日	
	春期休業 3月25日～3月31日	

【2・3号認定子ども】

提供する曜日	月曜日から土曜日		
保育時間	保育標準時間	7:00～18:00(11時間)	
	保育短時間	8:15～16:15(8時間)	
延長保育 (月曜日～金曜日)	保育標準時間	18:00～18:30	利用料200円 (上限2,000円)
	短時間保育	7:00～7:45	利用料200円 (上限2,000円)
		7:45～8:15	利用料100円 (上限2,000円)
		16:15～17:15	利用料200円 (上限2,000円)
		17:15～18:00	利用料200円 (上限2,000円)
		18:00～18:30	利用料200円/1回 (上限2,000円)
休業日	日曜日・祝日・年末年始(12月29日～1月3日)		

*土曜日保育について

保護者の方がお仕事で、保育が必要な場合はお預かり致します。お仕事がお休みの方はご家庭でしっかりお子さんとのふれあいをしてあげてください。土曜日に保育を希望される方は、その週末の木曜日、金曜日の検診時に「土曜保育申し込み用紙」に記入し提出してください。たんぼぼ・ひまわり・すみれ組は担任へお渡しください。さくら・きく・ゆり組は検診場でお預かりします。土曜保育は18:00までです。

(持ち物について)

着替え一式をカバンの中に入れてください。(上着・ズボン・スーパーの袋・おしりふきなど)外遊びや給食で汚れたときなどは着替えて午睡をします。制服を脱いでお布団に入る場合、着替えを使わないこともあります。

水筒はたんぼぼ・ひまわり・すみれ組は持って来て頂く時期のみお願いします。さくら・きく・ゆり組は1年を通して持って来てください。冬場は希望者のみです。土曜保育の給食をとっておける時間は11時になります。それ以降、遅く来られる場合は、食事を済ませてから登園してください。

1. 集金について

利用区分	給食費	その他
1号認定	主食費 1,500 円/月 副食費 3,500 円/月 おやつ代 50 円/1回 (上限 1,000 円/月)	保護者会会費 2,000 円/6か月 (前期6月・後期11月に集金) 中途入園・退園者は 350円/1か月
2号認定	主食費 1,500 円/月 副食費 4,500 円/月 (3歳児クラス以上)	
3号認定	保育料に含まれる	

※絵本代・用品代・遠足代などの実費費用も一緒に集金します。

※保護者会会費 6 か月 2,000 円(年間 4,000 円)は、保護者会会計の方が集金しますので、現金で集めさせていただきます。(6月・11月に集金) 検診場の保護者会ポストに入れてください。

* 日本スポーツ振興センター 200 円/1 年間(加入費は、口座からの引き落としになります)
お子さんを対象に日本スポーツ振興センターと契約しますので全員加入してください。

* 諸費集金

- ・絵本代(4月の園だよりでお知らせします) クラスによって金額が異なります。
- ・おしぼり代(0歳児～2歳児クラス) は 200 円/1 か月です。

* 保護者会会費以外の集金は、口座から引き落としさせていただきます。

集金のお知らせ	毎月 5 日	引き落とし銀行 中国銀行
集金の引き落とし	毎月 11 日	

※引き落とし日が近くなりましたら、口座残高の確認を宜しくお願いします。

※集金のお知らせや、引き落とし日が土曜・日曜・祝日の場合は翌日になります。

※集金のお知らせ袋が配布されましたら、確認印を押して袋を返却してください。

※引き落としができなかった場合は、振り込み依頼書をお渡します。園指定の口座へ指定した日までに振り込んでください。

2. 利用の開始及び終了に関する事項

※本園では【1号認定子ども】園が定めた選考方法、【2号・3号認定子ども】岡山市が行う利用調整により本園の利用が決定された時に教育・保育の提供を開始します。

※本園は、以下の場合には、教育・保育の提供を終了するものとします。

- * 園児が小学校就学期に達したとき。
- * 法令に定める支給認定要件に該当しなくなったとき。
- * 退園の届出があったとき。
- * その他、利用の継続について、重大な支障または困難が生じたとき。

3.緊急時の対応

- *教育・保育中に容態の変化などがあった場合、あらかじめ保護者が指定した緊急連絡先に連絡をし、嘱託医又は主治医に連絡を取るなど必要な措置を講じます。
- *保護者と連絡が取れない場合は乳幼児の身体の安全を優先させ、当園が責任を持って、しかるべき対処を行いますので、あらかじめご了承ください。
- *園から病院にかかる場合、健康保険資格確認証もしくはマイナンバー資格情報 PDF ファイルコピーと子ども医療受給者証コピーが必要となります。コピーの提出をお願いします。病院によっては支払いが発生し、後日保護者の方に病院へマイナンバーカード等を持参していただく場合があります。

4.非常災害時の対策

園では、園舎内外の火災・地震や津波などの自然災害・不審者対応などあらゆる災害を想定し、毎月1回避難訓練を行っています。

非常時の対応	別途に定める、消防計画規定により対応致します。	
災害設備	消火器具	有
	避難器具	有
	消防機関へ通報する火災報知設備	有
	自動火災報知設備	有
	誘導灯及び誘導標識	有
	ガス漏れ報知器	有
	非常警報装置	有
避難・消火訓練	避難・及び消火の訓練は、毎月1回実施します。	
避難場所	旭川こども園(災害時避難場所)	

育児に悩んでいるときは

相談機関に相談したいときは連携をとります。気軽に相談してください。

本園の職員は、児童の発達、虐待等についての研修を受けています。

※児童虐待を受けたと思われる児童を発見した場合、通告する義務が定められています。

岡山市こども総合相談所(児童相談所)
岡山市北区鹿田町1丁目1番1号(岡山市保健福祉会館5階)
TEL086-803-2525



◎こども園ってどんなところ？

☆家庭に近い雰囲気の中で保育教諭との信頼関係を築く

*一人一人のありのままの姿をしっかりと受け止め、できるだけ個別に関わるようにしています。

☆基本的な生活習慣を身につける

*自分でできることに自信や喜びをもちながら、生活に必要な習慣を身につけます。

☆友だちと遊ぶ楽しさを知る

*遊びを通して約束やルールを知ります。

*友だちとの関わりの中でやさしさや思いやりの心が育ちます。

◎園に楽しく通うために！

*「上手にできたね」「ひとりで服が着られたね」等、子どもが出来るようになったこと、頑張ったことを具体的に認めてあげ、やる気を育てていきましょう。

*いけないことや、周りに迷惑をかけるような行動に対して、なぜいけないのかをきちんと知らせ注意をしましょう。

*生活のリズムは少しずつ整えていきましょう。(就寝・起床・食事・排便)

*気持ちの良い挨拶が出来るようにしましょう。(おはようございます・ありがとう等)

◎慣れ保育について

園に入園しての1か月は子どもの心身に疲れが出ますので、下記のように慣れ保育を行います。あくまで目安なので、無理のないように進めさせて頂きたいと思います。

慣れ保育中の土曜日保育はありません。

【1号認定子ども】

入園～ 4日目	8:30～11:00 まで
5日目～ 8日目	8:30～12:00 まで
9日目～	平常通り

【2・3号認定子ども】

入園～ 4日目	8:30～11:00 まで
5日目～ 8日目	8:30～12:00 まで
9日目～12日目	8:30～16:00 まで
13日目～	平常通り



◎園と家庭の連絡

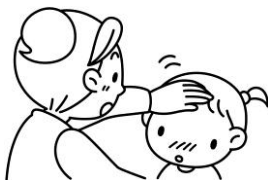
- * 住所・電話番号・勤務先・勤務時間の変更があった場合は必ず担任までお知らせください。
- * 正門脇の掲示板にクラスの様子や連絡事項を貼りますので、毎日必ず見てください。
又、その他の印刷物にもよく目を通してください。
- * 欠席する時や遅れる時は、必ず9時までに登録して頂いた保護者マイページより連絡してください。
9時以降は保育中の為、随時のメール確認ができません。電話での連絡をお願いします。
用件は電話口に出たものが伺います。電話(086)272-6525
- * 欠席の連絡がない場合は園の方から電話させていただきます。

◎送迎及び駐車場について

- * 保護者の方に責任を持って送迎して頂きます。朝は9時15分までに検診を受け、ICタグを必ず保護者の方が通してください。それ以降に遅れて登園される方は、お子さんを担任のところまで連れて来てください。
- * お仕事がお休みの場合は、早出・居残りの時間のご利用はご遠慮ください。
- * 誓約書に記入されていない方には、お渡しできません。
- * 誓約者以外のお迎えの場合は、必ずお迎えに来られる方の名前を園へ連絡してください。
- * 保護者の方や園児のご兄弟が感染症の場合は園内に入れませんのでご注意ください。
(門の所でお電話を頂ければ、お子さんの送迎のお手伝いをさせていただきます)
- * 門の開閉は必ず保護者の方で行ってください。(お子さんには、させないようお願いいたします)
- * 自動車の方は園の前の道は狭く、近所の方や一般の自動車の通行が出来なくなりますので、
駐車場に停めて歩いてきてください。又、園の前の道は子どもたちが歩いて通るので自動車では通らないか 必ずスピードを10キロ以下に落としてください。
- * 車を降りた時から、お子さんと手をつないで登園してください。(駐車場内は大変危険です)
- * 駐車場の台数が限られていますので、送迎は短時間でのご協力をお願いしています。
又、お迎えの時は駐車場が混み合いますので園庭で遊ばず、すみやかに帰りましょう。
- * 行事(参観日・運動会・発表会・卒園式)の時は駐車出来ません。
(駐車場の申し込み許可がおりた方のみ使用できます)
- * 気持ちの良い挨拶を交わしましょう。

◎発熱について

- * 園で熱が38度以上出た場合、お迎えの連絡をしています。しかし個人差もあるので、熱だけではどんな病気なのかわかりません。発疹や下痢など、その子の全体的な状態で判断させて頂いております。また最近では小児科が予約制のところもあり、少しの熱でも早めに知らせてほしい、お迎えの段取りがあるので…など様々です。早めの連絡をご希望の方は、担任までお知らせください。



◎保健衛生

*機嫌が悪い時や夜発熱の時、その他異常があった場合は、必ず朝の検診でお伝えください。

*園で発熱(38度以上)した時は連絡します。(1時間以内にお迎えをお願い致します)

*園では、お薬のお預かりはしません。医師とご相談のうえ家庭で服用してください。

*感染症の病気にかかった場合は、医師の許可がおりるまで登園できません。

19ページ「園で流行しやすい感染症」を参考に**証明書(有料)・登園届を提出**

してから登園してください。

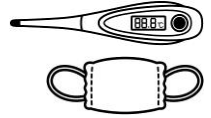
(証明書・登園届は、園のしおりの後ろに綴じてあるものをコピーしてお使いください)

*保護者の方や在園児以外のご兄弟がインフルエンザやコロナウイルス等の感染症の場合もお知らせください。

*シラミがいるとわかった場合はお預かりできなくなるので、薬を使って虫を駆除し卵を全部とってください。

*頭や顔などの覆えない部分がとびひになってしまった場合は、お休みして頂くこととなりますので、早めの受診をお願い致します。

*目の充血や目やにがある場合は、早めの眼科受診をお願いいたします。保育中症状が見られた時には連絡させていただきます。



◎午睡

*長時間集団の場で過ごす為、心と身体の疲労を回復させ安定を図るために、一年を通して午睡を行います。午睡布団を持ってきてください。

*ゆり組は10月より少しずつ午睡の回数を減らし、11月からは午睡なしで過ごします。

土曜日保育希望の方は午睡がありますので当日布団を持って来て持ち帰って頂きます。

・体調不良等で戸外遊びを控えたい場合は、他のクラスと一緒に午睡をして頂くようになります。

当日布団をお持ちください。

*布団の持ち帰り日は、毎月第1(金・土曜日) 第3(金・土曜日) 第5(金・土曜日)です。また、休みや行事の関係で持ち帰り日が変更になる場合もありますので、園だよりをご確認ください。

*布団は持ち帰って、洗濯・日光消毒等してください。

*大きいクラスになると自分で布団の持ち運びをします。マットレスタイプのものや、ジュニア布団の大きなものはご遠慮ください。

*布団カバーは、紐で結ぶタイプのものではなくファスナータイプのものをお願いします。

防水マットはシーツの中に外れないように縫い付けるかボタン等で留めてください。

(安全ピンは危険ですので使わない様お願いします)

*室内は暖房を使用していますので毛布の必要はありません。

*布団・布団カバーには、大きくはっきりと名前を書いてください。(図14ページ参照)

*午睡時はパジャマを使用します。週の初めに持ってきて、週末に持ち帰ります。週の途中で汚れた時には持ち帰るため、翌日のパジャマの用意を忘れないようにお願いします。



◎緊急時避難場所について

原則は、旭川こども園です。☎086-272-6525(その時の状況で判断します)

赤田地区の避難場所は備前自動車岡山教習所です。☎086-272-5161

◎気象警報発令時の対応について

①午前7時、あるいは登園時に「暴風警報」が発令されている場合は、子どもの安全を考えて各ご家庭での判断をお願いします。

送迎の際は、十分注意してください。お仕事がお休みの時や、祖父母などお願いできる方がいる場合はお休みしてください。

②暴風警報が出ている場合また途中で警報が出た場合は、子どもの安全を考えてお迎えに来ることのできる体制をとっておいてください。(必ず連絡がとれるようにしておいてください)

③緊急時には『緊急時園児引き渡しカード』に記入している方にお迎えをお願いします。

④特別警報が発令された場合は臨時休園となります。その他の警報発令時等については園のしおりの後ろに綴じている『気象警報発令時等における発令区域内の保育園等の対応について』をご確認ください。

※緊急の連絡は、一斉メールでお知らせしますので URL を開いて必ず確認をしてください。

◎制服について

クラス	服 装	
ゆり・さく	制服・体操服・制ズボン・名札	制服・スモックの中に着る服装は自由です。 気候に合わせて調節してください
さくら・すみれ	スモック・体操服・制ズボン・名札	
ひまわり・たんぼぼ	着脱しやすく、動きやすい服装 (ズボンは、スパッツのような細身の物、生地が硬い物は避けてください)	

※衣服には分かりやすく名前を書きましょう。薄くなっていないか確認もお願いします。

*園外保育の日は、個人情報保護のため名札を外してきてください。

*制服・帽子にはアップリケ等不要な飾りをつけないようにお願いします。

*通園カバンに目印以外のキーホルダーやシールを貼らないようにしましょう。

*IC タグをお友だちが触ったり、引っかかったりして破損してもいけないので、IC タグを通した後は、通園カバンの中に入れるようにしてください。

◎その他

*園で使用する保育用品は、園指定の物を使用して頂きます。

*通園バッグに荷物を入れ金曜日に持ち帰ります。(パジャマや上靴など) 帽子も含め、すべて洗って清潔に心がけてください。

*食べ物や玩具を持つての登園はしないようにしましょう。

*雨合羽は置き場所がないのでお持ち帰りください。

*行事や参観日などの写真や動画などは個人で楽しめるのは構いませんが、SNS など外部への使用は固くお断り致します。



◎【1号認定子ども】預かり保育について

- * 17時以降の預かり保育は、居残りの部屋(年齢に応じて部屋が変わります)で行います。
- * 預かり保育を希望の方は、検診時にお伝えください。
- * 急に預かり保育をしないといけなくなった場合は、電話で連絡を入れてください。
- * 13時を過ぎると申し出のない方も預かり保育となりますので、その旨を保護者以外のお迎えに来られる方にも必ずお伝えください。
- * 預かり保育をされる方は、ICタグを通し、預かり保育になった事をご確認ください。

◎【2・3号認定子ども】延長保育について

お仕事の都合でお迎えが18時以降になられる方は、18時30分まで延長保育を行っています。しかし、お子さんは朝から夕方までの長い時間、園で生活するので、お仕事が済まれましたらなるべく早くお迎えに来てあげてください。ご協力宜しくお願い致します。



- * 延長保育はひまわり組で行います。
- * 延長保育を希望の方は検診時にお伝えください。
- * 急に延長保育をしなくてはいけなくなった場合は、電話で連絡を入れてください。
(連絡がない場合は、こちらからお電話をさせていただきます)
- * 18時を過ぎると申し出のない方も延長保育となりますので、その旨を保護者以外のお迎えに来られる方にも必ずお伝えください。
- * 延長保育をされる方はICタグを通し、延長時間になった事をご確認ください。



* 旭川こども園の要望・苦情に関する相談窓口

責任者 小倉恵己
相談窓口 坂本珠枝



何かありましたら、お気軽にご相談ください

第三者委員として下記の方々をお願いしております
宜しくお願い致します

岡山市中区清水 1-10-1

電話 086-272-1175

松本邦子


岡山市中区赤田 73-1

電話 086-270-8011

片岡美恵子

1日の生活

※9時15分までに登園しましょう

0歳児・1歳児・2歳児 (たんぽぽ・ひまわり・すみれ)	時 間	3歳児・4歳児・5歳児(さくら・きく・ゆり)	
【3号認定子ども】		【2号認定子ども】	【1号認定子ども】
登園・検診・持ち物の始末 ＊自ら選んだ遊び ＊順次おむつ交換・排泄 ＊片付け ＊手洗い 手拭き おやつを食べる クラス別遊び  ＊おむつ交換・排泄 給食準備 ＊手洗い 手拭き ＊給食を食べる 午睡準備  ＊着替え・排泄 ＊午睡 ＊目覚め・おむつ交換・排泄・着替え ＊手洗い 手拭き おやつを食べる 降園準備 順次降園 ＊自由遊び	9:00 9:15 9:40 10:00 10:50 11:00 12:00 13:00 15:00 16:00	登園・検診 ＊自ら選んだ遊び (室内あそび 戸外あそび)  ＊片付け・持ち物の始末 ＊排泄 手洗い クラス別活動 ＊排泄・手洗い 給食準備 ＊給食を食べる 午睡準備 ＊着替え・排泄 ＊午睡 ＊目覚め・布団片付け ＊着替え・排泄・手洗い おやつを食べる 降園準備 順次降園 ＊自由遊び	登園・検診 ＊自ら選んだ遊び (室内あそび・戸外あそび)  降園準備 ＊自由遊び ＊順次降園

*遊びや活動にスムーズに入れるよう、予防接種や病院受診の内容が可能であれば降園後の受診をお願い致します。

やむをえず登園前の病院受診などで遅れて登園する場合、給食を残しておける時間は下記の通りです。

・たんぽぽ組は 11時15分まで・ひまわり組・すみれ組は 11時30分までです。

・さくら組・きく組・ゆり組は 11時50分までです。

・それ以降、遅く来られる場合は、食事を済ませてから登園してください。

園での服装	毎日持ってくる物	園に置く物
たんぼぼ組(0歳児)	帽子(白色)	持ち物全てに名前を書いてください
動きやすく、着脱しやすい服装 ソックスは滑り止めがついたもの (チュニックのような裾が長い物やスカート付きズボン・ボタン・紐の付いた物は着てこないようにしましょう)	スーパーの袋(汚れ物入れ)	紙パンツ7~8枚 トレーニングパンツ(歩けるようになって担任とご相談ください) お尻拭き 肌着2枚 (つながっていないもの) 上着5枚 ズボン5枚 ソックス1組
ひまわり組(1歳児)	帽子(黄色)	持ち物全てに名前を書いてください
動きやすく、着脱しやすい服装 ソックスは滑り止めがついたもの (チュニックのような裾が長い物やスカート付きズボン・ボタン・紐の付いた物は着てこないようにしましょう)	スーパーの袋(汚れ物入れ)	(紙パンツ トレーニングパンツ パンツ)5枚 肌着2枚 ズボン5枚 上着3枚 ソックス1組 お尻拭き
すみれ組(2歳児)	帽子・名札の色(藤色)	持ち物全てに名前を書いてください
スモック・体操服・制ズボン ソックスは滑り止めがついたもの 体調不良の時はスパッツ着用可能 (チュニック丈の服や長ズボンはご遠慮ください)	箸(満3歳になったら) ハンドタオル	パンツ3枚 肌着1枚 上着3枚 ズボン3枚 *紙パンツ1枚 ソックス1組 お尻拭き スーパーの袋(大) (タンスの中へ)
さくら組(3歳児)	帽子・名札の色(桃色)	持ち物全てに名前を書いてください
スモック・体操服・制ズボン 体調不良の時はスパッツ着用可能 (チュニック丈の服や長ズボンはご遠慮ください)	箸 ハンカチ (ポケットに入りやすい大きさの物)	着替え袋に入れて(薄手の布袋) パンツ3枚 肌着1枚 上着2枚 ズボン2枚 ソックス1組 お尻拭き(必要な方のみ) ハンカチ スーパーの袋(大) (タンスの中へ)
きく・ゆり組(4・5歳児)	帽子・名札の色(赤・水色)	持ち物全てに名前を書いてください
制服・体操服・制ズボン 体調不良の時はスパッツ着用可能 (チュニック丈の服や長ズボンはご遠慮ください)	箸 ハンカチ ティッシュ(ティッシュケースにいれて)	着替え袋に入れて(薄手の布袋) パンツ 2~3枚 肌着 1枚 上着 2枚 ズボン 2枚 ソックス 1組 ハンカチ お尻拭き(必要な方のみ) スーパーの袋(大) (タンスの中へ)

枚数はあくまでも目安です。お子さんの状態をみて用意してあげてください。

◎スーパーの袋を忘れた方は、園の物を使用します。次の日に園へ新しい物を1枚お返しください。

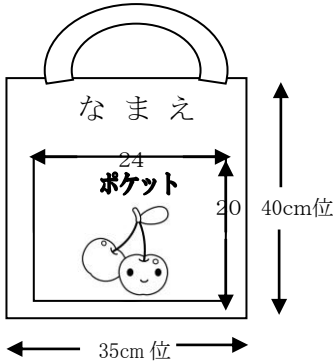
※園へ寄付して頂く物 **◎足ふき 1枚(新しいバスタオル3つ折りにした物を新入園児のみお願いします)**

◎タオル1枚 ◎台ふき 4枚(新しいタオル3つ折りにしたもの) ◎ティッシュ3箱

◎ナイロン袋 大 25×35 100枚 小 18×25 100枚 ※途中で不足したら、又集めさせていただきます。

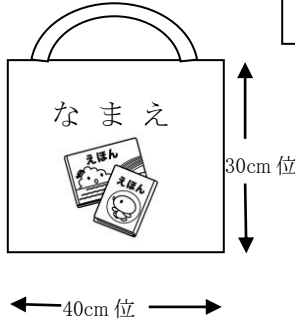
用意していただく物

通園用袋(キルティング布地)
(たんぼぼ組・ひまわり組)



絵本袋(薄手の布地)
(すみれ組～ゆり組)

木曜日貸し出し・月曜日返却



保冷の水筒

(さくら組・きく組・ゆり組) 必要に応じて(1年間使用)

(たんぼぼ組・ひまわり組・すみれ組)

ストロータイプのもの・使用期間はお便りにてお知らせ



ジュースや清涼飲料水などは
入れないでください

全クラス(ステンレス)

タオル(すみれ組)

ハンドタオルの大きさ

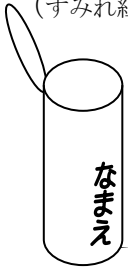
毎日持ち帰りますので



翌日新しい物を持って来てください

箸袋

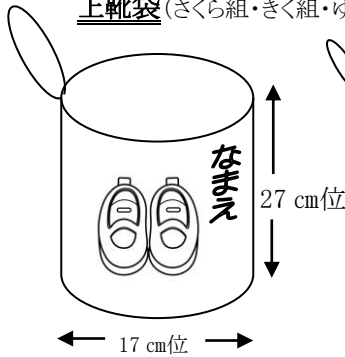
(すみれ組以上)



箸袋は市販の

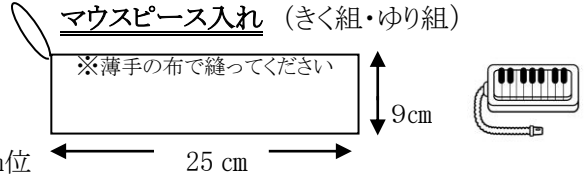
コップ袋を使っても構いません

上靴袋(さくら組・きく組・ゆり組)



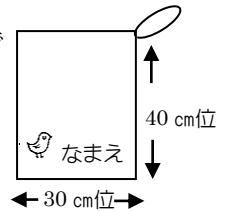
マウスピース入れ(きく組・ゆり組)

※薄手の布で縫ってください

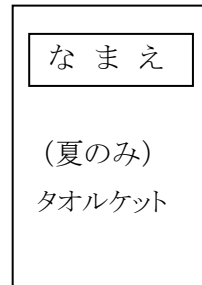
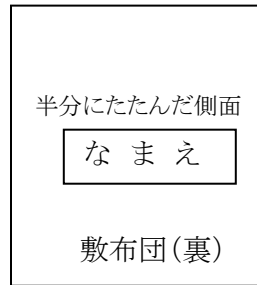
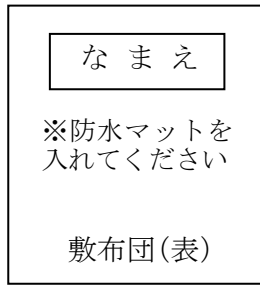
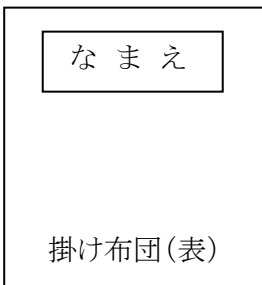


着替え袋(さくら・きく・ゆり組)

ロッカーの引き出しに入れるので
薄手の布で巾着タイプのもの



お昼寝布団 布団本体・布団カバー、どちらにも名前を書いてください。



※マットレスタイプのものや、表面がツルツルして中で布団がよれてしまうものはご遠慮ください。

よれてしまう場合は、四つ角を止めてください。

※**防寒着について**(ゆり・きく・さくら) …園外保育で使用
(ひまわり・たんぼぼ) …戸外遊びで使用

必ずフードのない薄手のものを
お願いします。

◎登園する前に

- *朝の洗顔、歯磨きを習慣づけましょう。
- *朝食は必ず食べてきましょう。(朝食は1日の活動源です)
- *なるべく朝、排便の習慣をつけましょう。
- *うがい・手洗いを習慣づけましょう。

◎気を付けて欲しいこと

- *髪型について…❁パーマ・カラー・特殊なカットはやめましょう。
 - ❁髪の毛の長い子は、1日とれないよう、丸ゴムでくくってください。
 - ❁飾りの付いたゴムやヘアピンはしないでください。
(ビニールゴムは切れやすいので普通のゴムをお願いします)
- *フード付き・ひも付きの衣類は着ないようにお願いします。




*キーホルダー等はファスナーに引っかかったり壊れたりして、トラブルの原因になるので目印程度の物を1個にしましょう。

年間の主な行事

※行事につきましては小学校と調整のうえ、変更になる場合もあります。詳しくは、決まり次第別紙にてお知らせ致します。(日にちが空白の行事は小学校行事と調整中です)

◎は、保護者の方に参加してもらう行事です。

4月 	◎入園式(1日)(新入園児のみ) ◎懇談(新入園児全員・在園児の希望者の方) (1・2・3日)	10月 	◎運動会(8日)(2・3歳児) (10日)(4・5歳児) (予備日 11・14日) *秋の遠足 *おいもほり *稲刈り(4・5歳児)
5月 	*子どもの日のつどい(7日) *坂すべり(4・5歳児) *視聴覚検査(3・4・5歳児) ◎親子遠足(3・4・5歳児)(14日)	11月 	*内科検診 *みかん狩り
6月 	◎参観日(9・10・11日) *歯科検診 *内科検診 *田植え(4・5歳児)	12月 	◎発表会(12日)(2・3・4・5歳児) *おもちつき *クリスマス会 *記念写真(0歳児～5歳児)個人写真(5歳児) *保育納め(28日)
7月 	*プール開き(1日)3・4・5歳児 (土曜日はありません) *七夕まつり(7日) ◎個人懇談(17・22・23・24日)(5歳児のみ) *なつまつり(3上16日・3未17日)	1月 	*保育初め(4日) *とんど焼き(15日) ◎新入園児説明会(健康診断・用品注文)
8月 	*夏期保育 *プール納め(6日) *お盆(13・14・15日)	2月 	*豆まき(3日) ◎参観日(13日) *小学校1日入学(5歳児)
9月 	*敬老の日のおたより *お月見会(25日)	3月 	*ひな祭り(3日) *お別れ遠足(3・4・5歳児) *お別れ会 ◎卒園式(27日)(5歳児)

*毎月の行事 発育測定 避難訓練 誕生日会 園庭開放(第3火曜日)※祝祭日・8月はありません。



シラミについて知ろう！

成虫



シラミってどんな生き物？

シラミとは人間の頭髪や衣服に寄生し血を吸って生きる寄生虫です。

シラミに血を吸われると、蚊と同じように強いかゆみがおきます。

頭をあらうだけでは簡単にとることが出来ません。しかも卵は7～10日でかえるのでどんどん増えていきます。

お子さんのサインに敏感に！

子どもがどうも最近よく頭をかく。遊んでいても頭をかく。テレビを見ていると頭をかく。

「おかしいなあ～？シャンプーは毎日しているのに・・・。頭をかくのが癖になっているのかしら？」

こんな事になったらご用心！

それはシラミに感染されてしまった可能性があります。症状にも個人差があり、人によってはそれほどたいした事と思わず、ことさら騒がない場合もあるのです。「お母さん、なんか変だよ。頭がいつもかゆいんだ！」と言うまで待つというのは得策ではありません。

シラミは人に感染しますので、知らずに家族にうつしてしまったり、集団感染を招いたりします。

シラミのシーズン

人間の頭髪の中という、常に温かくて餌にも困らない場所に住んでいるため、他の虫たちと違って、一年中活動できてしまうのです。特に長い髪はシラミにとって生息場所が広がって大変住みやすい巣になってしまうのです。

見つけ方

成虫は見つけにくいので、髪に付着している卵を見つけることです。卵は毛の根元近く、特に後頭部など髪が重なったところに多く見られます。卵は白くフケと間違われやすいですが、頭髪にしっかり固定して指でしごいてとらなければ、とれません。

駆除方法

* シラミが見つかった場合の駆除は家族で全員行ってください。

お子様だけでは駆除できません。

* 園や家の布団・シーツは熱湯で洗ったり、高温アイロンをかけてください。

* 髪を短くしてしまえば薬品などを使って駆除するのも比較的楽になりますし、繁殖を抑えることもできます。

※ シラミ駆除用(フェノリンパウダー)の薬を使うと簡単に駆除できます。詳しくは薬局か皮膚にご相談ください。

以上の事を踏まえてご家庭でよく調べてください。お子さんにシラミがいましたら、必ず園までお知らせください。集団生活ですので宜しくお願いします。

旭川子ども園駐車場



高島駅

清水地下道



西側駐車場をご利用の方は出口左方向へ出てください。清水地下道側道や清水地下道へ直接の走行はしないようにお願い致します。

気象警報発令時等における発令区域内の保育園等の対応について

岡山っ子育成局

○幼稚園・認定こども園（1号認定子ども）対象

原則として、園が所在する学区の小学校等と同等の対応を行うこと。ただし、警報レベル3が発令された場合、休園とする。

○保育園・認定子ども園（2・3号認定子ども）対象。園が所在する地域に、以下の警報・注意報・避難情報が発令された場合の対応。

	気象警報・注意報（気象庁）			避難情報（岡山市）	
	注意報	警報	特別警報	警戒レベル3	警戒レベル4
				高齢者等避難	避難指示
開園予定時刻の1時間前から開園までの間	開園 通常保育	① 開園、通常保育 ② できる範囲で保護者に家庭保育を依頼	休園 (終日)	休園 (終日)	休園 (終日)
開園中	通常保育を継続	① 通常保育を継続 ② できる範囲で保護者に迎えを依頼	① 園で待機または避難所等へ避難 ② 保護者に迎えを依頼	① 園で待機または避難場所等へ避難 ② 保護者に迎えを依頼	① 園で待機または避難場所等へ避難 ② 保護者に迎えを依頼

- 注1) 気象警報・注意報と避難情報（警戒レベル）が同時に発表されている場合は、より安全性を重視した基準に拠ること。
- 注2) 特別警報、高齢者等避難、避難指示が発表されていない場合でも、各園において、個別の状況により、安全な保育が困難と判断する場合は休園等の措置を講じること。
- 注3) 波浪警報または高潮警報のみが発表されている場合は、園が所在する区域にその影響が及ぶ可能性があるかどうかを考慮して判断すること。
- 注4) 震度5弱以上の地震が閉園後から開園までの間に発生した場合（地震発生から開園までの間に、園の施設等の安全確認を日中に行うことができた場合を除く。）は、園の施設等の安全確認のため、休園（終日）すること。開園中に震度5弱以上の地震が発生した場合は、津波警報等の情報に留意しながら、保護者に引渡しができるまで、児童の安全を確保すること。

園で流行しやすい感染症 * 主治医の診断を受けてから登園してください

病名	登園のめやす	登園するときに必要な書類	
麻疹（はしか）	解熱後3日を経過し、全身状態が良いこと	証明書	
風疹（三日はしか）	発疹が消失していること		
流行性耳下腺炎（おたふくかぜ）	耳下腺、顎下腺、舌下腺の腫脹が発現してから5日を経過し、かつ全身状態が良いこと		
水痘（水ぼうそう）	すべての発疹がかさぶた化していること		
咽頭結膜熱（プール熱）	主な症状（発熱、充血等）が消失した後、2日を経過していること		
腸管出血性大腸菌感染症（O157、O26、O111等）	医師により感染の恐れがないと認められていること。（無症状病原体保有者の場合、トイレで排泄習慣が確立している5歳児以上の小児については出席停止の必要はなく、また、5歳未満の子どもについては、2回以上連続で便から菌が検出されなければ登園可能である）		
流行性角結膜炎（はやり目）	結膜炎の症状が消失していること		
急性出血性結膜炎	医師により感染の恐れがないと認められていること		
百日咳	特有の咳が消失するまで又は適正な抗菌性物質製剤による5日間の治療を終了していること		
結核	医師により感染の恐れがないと認められていること		
髄膜炎菌性髄膜炎（侵襲性髄膜炎菌感染症）	医師により感染の恐れがないと認められていること		
溶連菌感染症	抗菌薬内服後24～48時間経過し全身状態が良いこと		※溶連菌感染症、とびひは医師の判断による
伝染性膿痂疹（とびひ）	医師の判断による（P9の保健衛生の項を参照）		
インフルエンザ	発症した日を0日とし後5日を経過し、かつ解熱した後3日を経過すること	登園届	
新型コロナウイルス感染症	発症した日を0日とし後5日を経過し、かつ、症状軽快後1日を経過すること		
マイコプラズマ肺炎	発熱や激しい咳が治まっていること	× 不要だが医師の指示に従って登園	
ウイルス性胃腸炎（ノロ、ロタウイルス等）	嘔吐・下痢等の症状が治まり、普段の食事がとれること		
RSウイルス感染症	呼吸器症状が消失し、全身状態が良いこと		
伝染性紅斑（リンゴ病）	全身状態が良いこと		
突発性発疹	解熱し、機嫌が良く全身状態が良いこと		
ヘルパンギーナ	発熱や口腔内の水疱・潰瘍の影響がなく、普段の食事がとれること		
手足口病	発熱や口腔内の水疱・潰瘍の影響がなく、普段の食事がとれること		
帯状疱疹	すべての発疹がかさぶた化していること		

* 伝染性軟属腫（水いぼ）は、医師に相談してください。

アタマジラミについては、駆除したのち、シラミや卵がいなくなった時点で登園が可能です。

☆これらの病気にかかった時は、園へ連絡してください。

☆証明書が必要とされているものは、証明書を園に提出してから登園可能となります。

☆証明書が必要とされている病気以外でも、症状によって園長が必要と判断する場合がありますのでご了承ください。

☆登園届は医療機関を受診し、保護者の方で必要事項をご記入ください。