



楽しく子育て


旭川こども園 令和8年 5月

心地よい風が吹くと新緑の香りがどこからともなく漂ってきて、とても過ごしやすい季節になりました。月に一度の園庭開放では、季節に合わせた遊びや子どもたちの興味のある遊びを考えています。今月は輪っかを繋げてあおむしを作ります！

たくさんのお友だちができ、子育て中の親子の集いの場となれば嬉しいです(*^^*)




あおむしを作ろう



① 折り紙で輪っかを作って両面テープで繋げる。

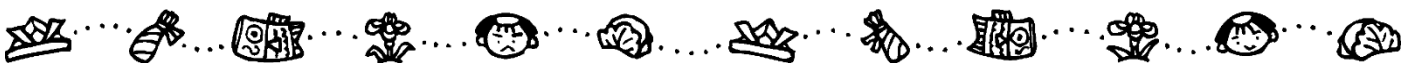
② ペンで好きな顔を描いて両面テープで貼る。



ストローを引っ張ってみてね！

③ 小さい輪っかを裏に貼ってストローを通し、ストローの先をセロハンテープで貼る。

④ 裏に貼った小さい輪っかと葉っぱを両面テープで貼り付けて完成！



* 次回の園庭開放は、6月16日(火) 9時30分～11時の予定です。(毎月第3火曜日)

雨天の場合は2階の遊戯室で遊びます。

* 園舎増築工事のため、出入り口は東門のみとなります。また、園庭の遊具が使用できません。

* 子どもさんもお家の方も汚れてもいい動きやすい服装で来てください。

* 水筒を持ってきて各自で水分補給をしましょう。